

スポンサー様チケット引換 チケット引換方法

□引換チケット サンプル



**YOKOHAMA EXCELLENCE 2021-22 SEASON
SPONSOR TICKET チケット引換券**

バスコード

5555555

観戦チケットは事前お申し込み制となるため
お申し込みの際はBリーグ会員への登録が必要となります。

お申し込み手順

① **Bリーグ会員への登録** ※登録無料
(会員登録済みの方は②へ→)
右記2次元バーコードよりBリーグ会員登録案内
ページに進み会員登録をお済ませください。

② **観戦チケットの申込** 横浜エクセレンスホームゲーム全試合でご利用可能です。
右下の2次元バーコードより観戦チケット申込ページに進み、上記バスコードをご使用の上
観戦チケットを発行ください。
※申込可能人数：本引換券1枚につき1名まで

注意事項

※社会情勢の変化により、無観客での試合開催となる場合がございます。お手続き前に公式サイトにて試合情報をご確認ください。
※本引換券1枚で交換できるのは1試合1枚となります。 ※各試合の引換期日は横浜エクセレンスホームページをご確認ください。
※申込開始時期は各節のチケット販売開始時期と同時にあります。【お問い合わせ先】横浜エクセレンス sales@yokohama-ex.jp

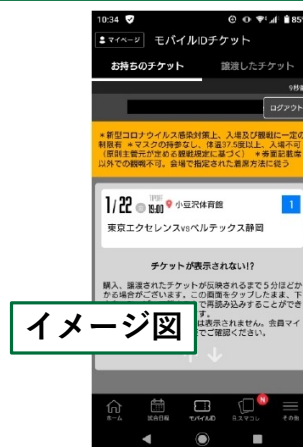
注意事項

- ① チケット引換の際には、Bリーグ会員への登録が必要となります。
未登録の場合は、上記QRコード①より、ご入会をお済ませ下さい。
- ② 素手にBリーグ会員への登録がお済みの方は、
上記②観戦チケット申し込みQRコードより、
試合日程選択画面へお進み頂き、次項以降の申し込み手順にお進み下さい。
- ③ 引き換えたチケットの受け取り方法は2種類ございます。
 - 1) eチケットPDF：引換チケットをpdfとしてダウンロードし、
紙で印刷して当日持参する、又は、スマホ上にダウンロード
したPDF画面を掲示して入場する方法
 - 2) モバイルIDチケット：スマホで受け取り、スマホで入場する方法
事前にBリーグアプリのダウンロードが必要です。

1)eチケットpdf（紙印刷・pdfダウンロード）



2)モバイルIDチケット（スマホ受取）



- ③ 申し込み可能人数は、本券1枚につき、1名までの申し込みが可能です。
複数人で引換えされる際は、人数分のチケット枚数が必要となりますので、
予めご了承ください。

申し込み手順書



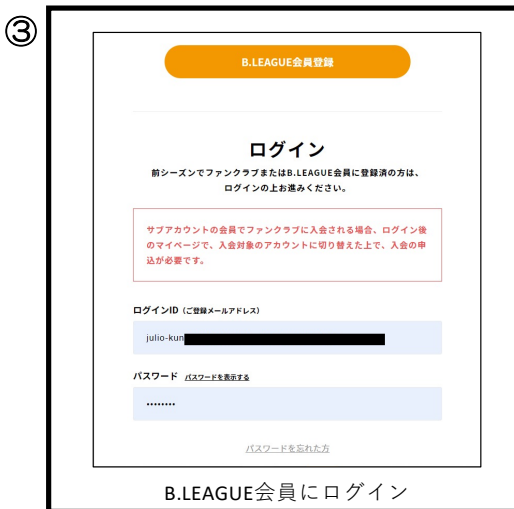
横浜エクセレンスHP内
TICKET INFORMATIONより販売チケット一覧
画面を選択する。

引換希望の試合日を選びして、
「チケット購入」をクリックする。



スポンサー様引換券発行画面で、
購入するをクリック。

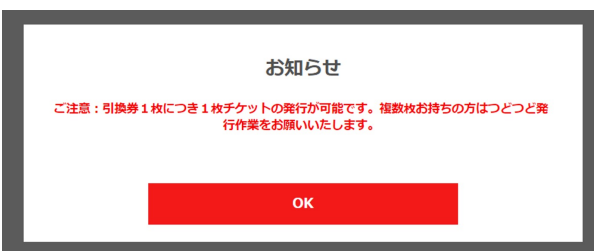
購入と記載がありますが。
無料引換ですのでご安心下さい。



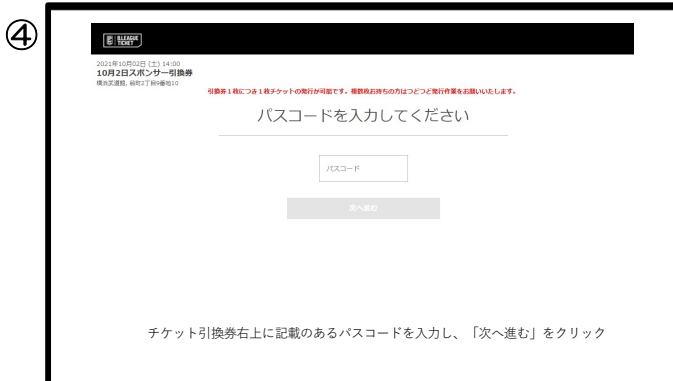
Bリーグ会員に登録済の方はログインの上、次項へ進む。

ログイン後、再度スポンサー引換券発行画面の
購入するボタンをクリックする。

登録がお済みでない方は、
オレンジボタン（Bリーグ会員登録を頂き、再度ログイン下さい。）



引換券1枚につき、
チケット発券可能枚数は1枚となりますので、
ご注意ください。



引換券に記載された、8桁のパスコードを入力し、
「次へ進む」をクリック

⑤

青く表示されている座席がチケット発行可能座席となります。

座席の詳細が出て来ますので青色でご希望される座席をクリックしてください。

上記の通り、チケット引換可能な座席エリアより、ご希望の席をお選びいただけます。

⑥

クリック

ご希望されたお座席の詳細画面にて、再度ご確認の上、次へ進むをクリック

引き換えたチケットの受け取り方法を選択します。

⑦

どちらか選択

①スマホで受け取る方法と、
※事前にBリーグアプリのダウンロードが必要

Bリーグアプリ
ダウンロード



②事前に紙 (PDF)を印刷する、又は、
スマホ上にPDFを保存する方法と2種類
お選びいただけます。

スマホ受取り & 紙チケット印刷方法の
詳細については下記QRコードにて
ご確認下さい。

モバイルIDチケット
(スマホ受取の方法)

[Bリーグスマホチケットアプリ](#)
[B.LEAGUE公式チケットアプリ \(bleague-ticket.jp\)](#)



紙チケット (eチケットPDF) 印刷方法

①ご自宅等のプリンタで印刷
添付のpdfをダウンロードいただき、プリントアウトしてください。

②コンビニエンスストアで印刷 (ネットワークプリント)
マイページの購入履歴からコンビニ印刷時に必要な「コンビニ印刷ユーザー番号」
をご確認ください。
ファミリーマートとローソンのマルチコピー機で印刷ができます。
印刷方法の詳細は以下のURLよりご確認ください。
<https://bleague-ticket.psr.jp/guide/about-ticket/#cvprint>



- ⑧ お手数ですが、最後に再度ログイン画面が
出ますので、チケット引換内容確認画面までお進み下さい。

ログイン / 利用登録

2021年10月02日 (土) 14:00
10月2日スポンサー引換券
横浜武蔵野, 後援2丁目9番地10

ご利用を開始するために、
B.LEAGUEログインIDでログインしてください。

メールアドレス

パスワード

ログイン

ログインしてください。

一般シート
セクション C 列 6
合計お支払い金額 0 円
*すべての手数料を含みます;

【モバイルIDチケット（スマホ受取）の場合】

※事前にBリーグアプリのダウンロードが必要です

2021年10月02日 (土) 14:00
10月2日スポンサー引換券
横浜武蔵野, 後援2丁目9番地10

受取方法
10月2日スポンサー引換券
受取方法
モバイルIDチケット(スマホ受取)

一般シート
セクション C 列 6
合計お支払い金額 0 円

同意して申し込む

クリック

【紙チケット（eチケットpdf）の場合】

2021年10月02日 (土) 14:00
10月2日スポンサー引換券
横浜武蔵野, 後援2丁目9番地10

受取方法
10月2日スポンサー引換券
受取方法
紙チケット(eチケットpdf)

一般シート
セクション C 列 6
合計お支払い金額 0 円

同意して申し込む

クリック

お申込みありがとうございました

2021年10月02日 (土) 14:00
10月2日スポンサー引換券
横浜武蔵野, 後援2丁目9番地10

注文 ID: [redacted]
合計お支払い金額: 0 円
メールアドレス: [redacted]
上記メールアドレスに以下のメールが送られますのでご確認ください。
* お申込み完了メール
* チケット受取案内メール (チケット発券開始のタイミングで送られます。)

受取方法
スポンサーテスト(スポンサー)
受取方法
モバイルIDチケット(スマホ受取)

お申込みありがとうございました

2021年10月02日 (土) 14:00
10月2日スポンサー引換券
横浜武蔵野, 後援2丁目9番地10

注文 ID: [redacted]
合計お支払い金額: 0 円
メールアドレス: [redacted]
上記メールアドレスに以下のメールが送られますのでご確認ください。
* お申込み完了メール
* チケット受取案内メール (チケット発券開始のタイミングで送られます。)

受取方法
スポンサーテスト(一般)
受取方法
紙チケット(eチケットpdf)